
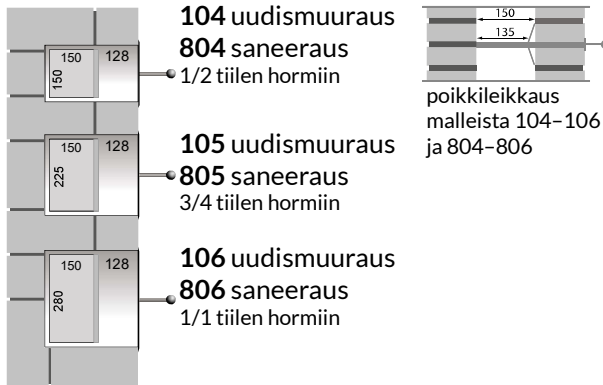


POLAR-SAVUPELLIT

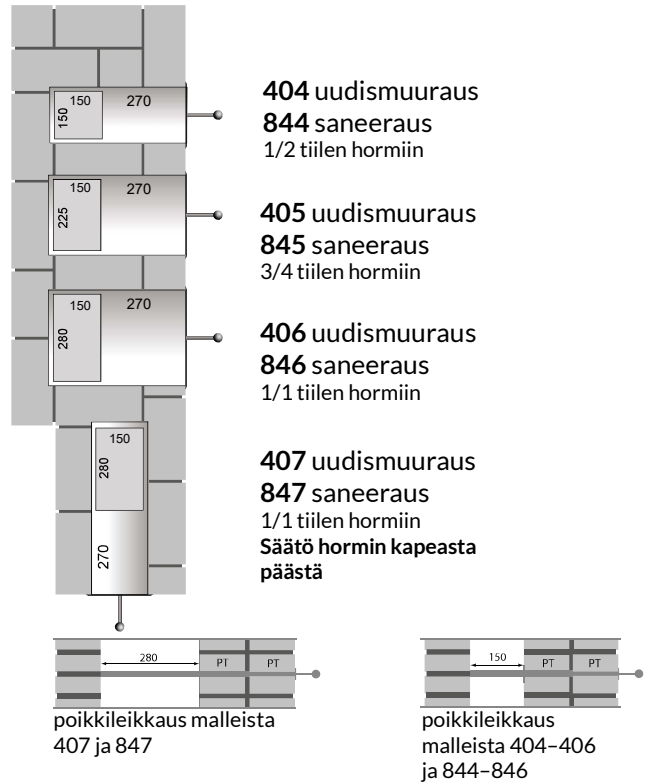
Polar Metallin vakiomittaiset uudismuuraussavupellit on tarkoitettu rakenteilla oleviin hormeihin, kun taas saneeraus-pellit (ovat 8-alkuisia) on tarkoitettu valmiiseen hormiin jälkiasennusta varten. Mikäli valikoimastamme ei löydy sopivaa kokoa, voimme valmistaa pellin myös mittatilaustyönä.

POLAR METALLIN UUDISMUURAUUS- JA SANEERAUSSAVUPELLIT

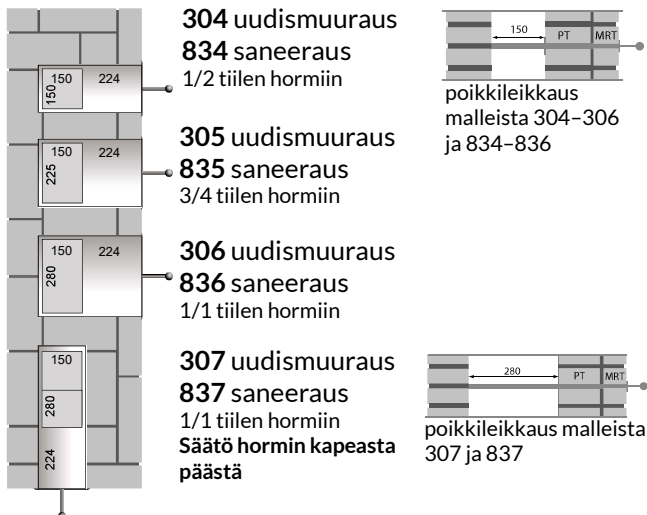
PERUSMALLIT



MALLIT HORMITUILELLÄ VERHOILTUIHIIN HORMEIHIN



MALLIT MODUULITIILIVERHOILTUIHIIN HORMEIHIN



TURVALLINEN JA SIISTI POLAR-SAVUPELLI 10 VUODEN TAKUULLA

Kääntöpuolella on lisätietoja Polar-savupelleistä sekä niiden näppäristä lisätarvikkeista!

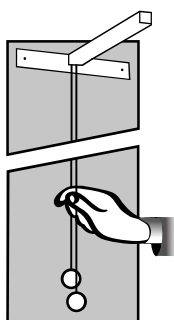


POLAR-SAVUPELTIEN OMINAISUUDET



1. valmistettu Suomessa haponkestävästä teräksestä ja teräksestä
2. valmiina rakentamismääräysten mukainen 3 %:n häikäukko
3. sisäosat eivät tule ulos muurista = siisteys
4. tiivis kotelointi ja etulevy
5. asennus ei vaadi loveamista = muuraustyö nopeutuu 30-60 min/pelti
6. säädettävä ja irrotettava etulevy = mahdollista tehdä siisti pintarappaus; lisäksi pelti on huollettavissa
7. musta ja valkoinen etulevy pakkauksen mukana (tilauksesta myös rosterisena) = sopii sekä tummaan että vaaleaan sisustukseen
8. uudismuuraussavupelleissa on sivuilla nauhat, jotka antavat savupelleille tilaa laajeta lämmitessään, mikä vähentää muurin halkeamisriskiä
9. saneerauspeltipakkauksessa mukana kiviporanterä ja saneerauslaastia
10. takuu-aika kymmenen vuotta

POLAR-SAVUPELTIEN LISÄVARUSTEET



Säätölaitteen toimintaperiaate

Savupellin säätölaite: tuotenumero 500 (musta), tuotenro 510 (valkoinen)

Lisävarusteena saatava säätölaite on usein tarpeellinen, kun savupellit sijoitetaan korkealle muuriin, jolloin hormi säilyttää parhaiten varaamansa lämmön.

Peltirengas: tuotenro 100

Peltirengin avulla käden ulottumattomissa oleva savupelti on helppo avata ja sulkea. Peltirengas asennetaan harjanvarteen (halk. 22 mm). Valmistusmateriaali: teräs. Värit: valkoinen ja musta.

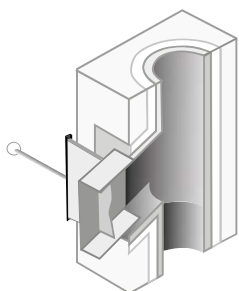
Jatkovarsi: tuotenro 114 (vakioimitat 10, 15, 20, 25, 30 ja 35 cm)

Savupelteihin on saatavana erillinen kiinteä jatkovarsi, joka kiinnitetään mukana tulevan kierreholkin avulla savupellin varteen. Tehdään tilauksesta myös omilla mitoilla.

Tuhka-/Nokiluukun muurausmuotti

Kehitetty helpottamaan muuraustyötä ja takaamaan luukkujen moitteeton toimivuus.

YLÄLIITTYMÄPELTI



Yläliittymäpelti on tarkoitettu varaaviin takkauuneihin. Pellillä ohjataan savukaasujen kiertoa siten, että sen ollessa kiinni takkauuni toimii vastavirtaunin periaatteella.

Tuotenumero

604
606
624
607

Savupelti

1/2-kiven yläliittymäpelti 14° kulmassa
1/1-kiven yläliittymäpelti 14° kulmassa
1/2-kiven yläliittymäpelti suora
1/1-kiven yläliittymäpelti suora

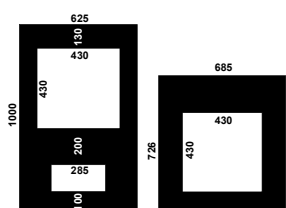
TAKAN LEVIKEPELLIT

nro 1100*

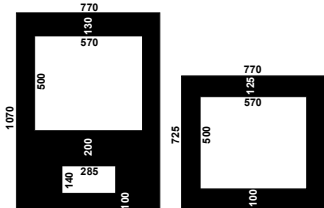
nro 1102*

nro 1101^

nro 1103^



*Takkaluukun muurausmitat: 410 x 410 mm



^Takkaluukun muurausmitat: 550 x 480 mm

LEIVINUUNIN LEVIKEPELLIT

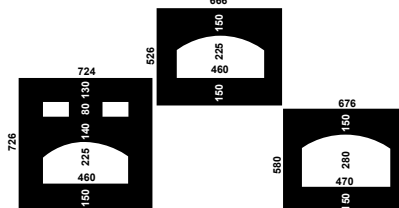
nro 1110*

nro 1112*

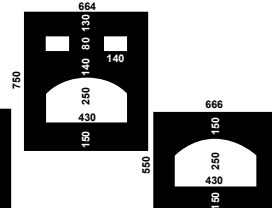
nro 1114*

nro 1111^

nro 1113^



*Leivinuuniluukun muurausmitat: 440 x 205/155 mm



^Leivinuuniluukun muurausmitat: 410 x 230/180 mm